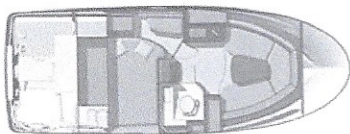










Leader 8



Leader 9



Leader 10



Homologation conforme aux normes C.E.

	Leader 8	Leader 9	Leader 10
CARACTÉRISTIQUES / SPECIFICATIONS			
Longueur hors tout	8,95 m	9,77 m	10,85 m
Overall length	29'4"	32'	35'7"
Longueur coque	7,94 m	9,42 m	10,55 m
Hull length	26'	30'10"	34'7"
Bau maxi	2,99 m	3,30 m	3,73 m
Overall beam	9'9"	10'9"	12'2"
Tirant d'eau	0,55 m	0,91 m	0,90 m
Draft	1'8"	2'11"	2'9"
Tirant d'air (sans radar)	2,66 m (avec arceau)	2,89 m	3,30 m
Height from water line (without radar)	8'8" (with roll bar)	9'5"	9'10"
Tirant d'air (avec radar)	2,96 m (avec arceau)	3,19 m	3,30 m
Height from water line (with radar)	9'8"	10'5"	10'9"
Poids (sans moteur)	2357 kg	4350 kg	6000 kg
Displacement (without engine)	5185 Lbs	9590 Lbs	13228 Lbs
Capacité carburant	300 l	490 l	700 l
Fuel capacity	79 US gal	130 US gal	185 US gal
Capacité eau	100 l	160 l	250 l
Water capacity	26 US gal	42 US gal	66 US gal
Cabines indépendantes / Separate cabins	1	1	2
Couchage / Berths	4	4	4/6
Catégorie / Category	B-7 / C-9	B-8 / C-9	B-8 / C-10
Architecte / Designer	Jeanneau Design Garroni Design JF de Premorel concept	Jeanneau Design Garroni Design JF de Premorel concept	Jeanneau Design Garroni Design JF de Premorel concept
OPEN / OPEN	■	-	-
Arceau polyester / GRP roll bar	□	-	-
SPORT-TOP	-	■	■
Sport top avec toit ouvrant rigide électrique ou toit ouvrant souple manuel / Sport top including electric GRP opening roof or manual soft opening roof			

■ Standard □ Option - Non proposé / No offer PREMIERE - PREFERENCE : Niveaux de finition / Trim Level

	Leader 8	Leader 9	Leader 10
MOTORISATION / ENGINE			
VOLVO 1 x 5,7 GXI DP 320 CV / HP	■	-	-
VOLVO 2 x 5,7 GI DP 280 CV / HP	-	■	■
VOLVO 2 x D3 200 DP 200 CV / HP	-	■	■
VOLVO 2 x D3 200 DP 200 CV / HP + Joystick	-	■	-
VOLVO 1 x D4 260 DP 260 CV / HP	■	■	-
VOLVO 2 x D4 260 DP 260 CV / HP + Joystick	-	-	■
NAVIGATION-SECURITE / NAVIGATION-SAFETY			
Commandes électriques moteur (version diesel) / Engine electric control (diesel version)	■	■	■
Tableau électrique / Electrical instruments switches	■	■	■
Guindeau électrique / Electric windlass	PREMIERE	■	■
Compas de route / Compass	■	■	■
Feux de navigation / Navigation lights	■	■	■
Flaps électriques / Electrics trim tabs	-	PREFERENCE	PREFERENCE
Essuie-glace tribord / Starboardside windscreen wiper	■	■	■
Essuie-glace bâbord / Portside windscreen wiper	PREFERENCE	■	■
Propulseur d'étrave 4 cv (incompatible avec offre joystick) / Bow thruster 4 hp (not available with joystick offer)	<input checked="" type="checkbox"/>	PREMIERE	PREMIERE
Pack électronique / Electronic pack	<input checked="" type="checkbox"/>	<input type="checkbox"/>	<input type="checkbox"/>
VHF	-	-	<input type="checkbox"/>
Récepteur AIS / AIS receiver	-	-	<input type="checkbox"/>
Pilote auto hydraulique / Auto pilot	-	<input type="checkbox"/>	<input type="checkbox"/>
Complément radôme 4 KW / 4-KW Scanner for radar	-	<input type="checkbox"/>	<input type="checkbox"/>
Ventilation naturelle de la cale moteur / Engine natural ventilation	■	■	■
EQUIPEMENTS DE PONT / DECK EQUIPMENT			
Toutes surfaces de circulation traitées antidérapantes / Nonskid surface	■	■	■
Balcons inox ouverts à l'étrave / Forward opening stainless steel pulpit	■	■	■
Ferrure d'étrave avec bascule pour ancre à poste / Stem fitting with anchor station	■	■	■
Puits à chaîne autovideur / self draining anchor locker	■	■	■
Chaumards / Aft chocks	■	■	■
Taquets d'amarrage avant inox / Forward stainless steel mooring cleats	■	■	■
Taquets de garde / Miship mooring cleats	■	■	■
Taquets d'amarrage arrière / Stern mooring cleats	■	■	■
Mains courantes de cockpit / Cockpit handrails	■	■	■
Pompes de cale électrique et manuelle / Electric and manual bilge pumps	■	■	■
Kit amarrage / Mooring kit	<input type="checkbox"/>	<input type="checkbox"/>	<input type="checkbox"/>
Kit mouillage / Anchoring kit	<input type="checkbox"/>	<input type="checkbox"/>	<input type="checkbox"/>
Emplacement pour le radeau de survie / Lift raft storage	■	■	■
CONFORT EXTERIEUR / EXTERIOR COMFORT			
Matelas de bain de soleil avant / Cushion for forward sun mattress	<input checked="" type="checkbox"/>	PREFERENCE	PREFERENCE
Banquette de pilotage 2 places / 2 seats pilot bench	■	■	■
Spacieux carré de cockpit en U transformable en bain de soleil / Spacious U shape cockpit saloon convertible into sun mattress	■	■	■
Sofa de cockpit / Cockpit sofa	■	■	■
Coffre de cockpit / Cockpit locker	■	■	■
Eclairage de cockpit / Cockpit lights	■	■	■
Kit de fermeture arrière de cockpit / Cockpit aft closing kit	<input checked="" type="checkbox"/>	<input type="checkbox"/>	-
Kit de fermeture arrière de cockpit convertible en taud de soleil / Cockpit aft closing kit convertible into sun awning	<input checked="" type="checkbox"/>	-	<input type="checkbox"/>
Casquette de cockpit / Sun awning	<input checked="" type="checkbox"/>	-	-
Taud de cockpit / Cockpit cover	<input checked="" type="checkbox"/>	<input type="checkbox"/>	<input type="checkbox"/>
Arceau polyester + cabriolet + joues / GRP arch + sprayhood + side curtains	<input checked="" type="checkbox"/>	-	-
Taud de cabriolet / Sprayhood cover	<input checked="" type="checkbox"/>	-	-
Lattage bois massif de cockpit / Wood on cockpit floor	<input checked="" type="checkbox"/>	PREMIERE	PREMIERE
Plateforme de bain avec échelle encastrée / Swimming platform including swimm ladder	PREMIERE	■	■
Lattage bois massif de plateforme arrière / Wood on aft platform	<input checked="" type="checkbox"/>	PREMIERE	PREMIERE
Table de cockpit composite / GRP cockpit table	<input checked="" type="checkbox"/>	■	■

■ Standard □ Option - Non proposé / No offer PREMIERE - PREFERENCE : Niveaux de finition / Trim Level

	Leader 8	Leader 9	Leader 10
Table de cockpit bois + housse / Wood cockpit table + cover	-	PREFERENCE	PREFERENCE
Douchette de cockpit / Cockpit shower	<input checked="" type="checkbox"/>	<input type="checkbox"/>	<input type="checkbox"/>
Pompe électrique de lavage de pont / Electrical sea pump for deck washing	-	<input type="checkbox"/>	<input type="checkbox"/>
Gonfleur pour annexe / Inflator for dinghy	-	<input type="checkbox"/>	<input type="checkbox"/>
Coffres sous les assises / Storages under benches	<input type="checkbox"/>	<input type="checkbox"/>	<input type="checkbox"/>
CONFORT INTERIEUR / INTERIOR COMFORT			
Planchers parquettés / Wooden battens on floor	<input type="checkbox"/>	<input type="checkbox"/>	<input type="checkbox"/>
Ensemble pour carré/cabines harmonie de tissus standard / Saloon/cabins cushions fabrics standard	<input type="checkbox"/>	<input type="checkbox"/>	<input type="checkbox"/>
Ensemble pour carré/cabines harmonie de tissus optionnelle / Saloon/cabins cushions fabrics extra set	<input checked="" type="checkbox"/>	<input type="checkbox"/>	<input type="checkbox"/>
Ensemble moquettes amovibles / Removable carpet set	PREMIERE	PREMIERE	PREMIERE
Prise 12V / Entlet 12V	<input type="checkbox"/>	<input type="checkbox"/>	<input type="checkbox"/>
Radio CD - MP3 - jack / USB - jack -MP3 - CD player	PREFERENCE	<input type="checkbox"/>	<input type="checkbox"/>
Chauffage air pulsé (version diesel uniquement) / Push air heating system (diesel version only)	<input checked="" type="checkbox"/>	<input type="checkbox"/>	<input type="checkbox"/>
Climatisation 12000 BTU 230V carré réversible / Air conditioning 12000 BTU 230V saloon reversible	<input checked="" type="checkbox"/>	<input type="checkbox"/>	-
Climatisation 16000 BTU 230V carré/cabine réversible / Air conditioning 16000 BTU 230V saloon/cabin reversible	<input checked="" type="checkbox"/>	-	<input type="checkbox"/>
CARRE / SALOON			
Fenêtres de coque / Hull windows	<input type="checkbox"/>	<input type="checkbox"/>	<input type="checkbox"/>
Nombreux puits de lumière au plafond / Lot of deck windows	<input type="checkbox"/>	<input type="checkbox"/>	<input type="checkbox"/>
Hublots ouvrants / Opening portholes	-	<input type="checkbox"/>	<input type="checkbox"/>
Table de salon en bois vernis sur embase métallique / Varnished saloon table on metallic foot	<input checked="" type="checkbox"/>	<input type="checkbox"/>	<input type="checkbox"/>
Carré transformable en couchage double / Saloon removable into double berth	<input checked="" type="checkbox"/>	<input type="checkbox"/>	<input type="checkbox"/>
Jeu de rideaux carré, cabines, salles d'eau / Curtains set for saloon, cabins, heads	<input type="checkbox"/>	<input type="checkbox"/>	<input type="checkbox"/>
Coffres sous les banquettes / Storages under benches	<input type="checkbox"/>	<input type="checkbox"/>	<input type="checkbox"/>
CABINE AVANT / FORWARD CABIN			
Lit double / Double berth	-	-	<input type="checkbox"/>
Penderie / Hanging locker	-	-	2
Rangement tiroir / Drawer	-	-	<input type="checkbox"/>
Fenêtres de coque / Hull windows	<input type="checkbox"/>	<input type="checkbox"/>	<input type="checkbox"/>
Hublot de coque ouvrant / Opening porthole	-	-	<input type="checkbox"/>
Panneau de pont / Deck hatch	<input type="checkbox"/>	<input type="checkbox"/>	<input type="checkbox"/>
Miroir / Mirror	<input type="checkbox"/>	<input type="checkbox"/>	<input type="checkbox"/>
Liseuse / Reading light	<input type="checkbox"/>	<input type="checkbox"/>	<input type="checkbox"/>
CABINE ARRIERE / AFT CABIN			
Lit double / Double berth	<input type="checkbox"/>	<input type="checkbox"/>	<input type="checkbox"/>
Penderie / Hanging locker	<input type="checkbox"/>	<input type="checkbox"/>	<input type="checkbox"/>
Hublot de coque ouvrant / Opening porthole	<input type="checkbox"/>	<input type="checkbox"/>	<input type="checkbox"/>
Assise / Bench	<input type="checkbox"/>	<input type="checkbox"/>	<input type="checkbox"/>
Liseuse / Reading light	<input type="checkbox"/>	<input type="checkbox"/>	<input type="checkbox"/>
CUISINE / GALLEY			
Evier inox / Stainless steel sink	<input type="checkbox"/>	<input type="checkbox"/>	<input type="checkbox"/>
Four micro-ondes / Microwave oven	PREFERENCE	<input type="checkbox"/>	<input type="checkbox"/>
Chauffe-eau / Hot water heater	<input type="checkbox"/>	<input type="checkbox"/>	<input type="checkbox"/>
Plaque de cuisson au gaz / Gaz burner	<input type="checkbox"/>	<input type="checkbox"/>	<input type="checkbox"/>
Réfrigérateur / Fridge	<input type="checkbox"/>	<input type="checkbox"/>	<input type="checkbox"/>
Aération naturelle par hublot ouvrant / Natural ventilation through opening porthole	<input type="checkbox"/>	<input type="checkbox"/>	<input type="checkbox"/>
Rangements hauts et bas / Up and down storages	<input type="checkbox"/>	<input type="checkbox"/>	<input type="checkbox"/>

Standard Option - Non proposé / No offer PREMIERE - PREFERENCE : Niveaux de finition / Trim Level

	Leader 8	Leader 9	Leader 10
SALLE D'EAU / WASHROOM			
Fenêtre de coque / Hull window	-	-	■
Hublot ouvrant / Opening porthole	■	■	■
Douche / Shower	■	■	■
Miroir / Mirror	■	■	■
Rangements divers / Storage compartments	■	■	■
WC manuel / Manual toilet	■	■	■
WC électriques / Electric toilets	—	PREFERENCE	PREFERENCE
Réservoir à eaux noires (une unité) / Holding tank (one unit)	■ (73 l)	■ (73 l)	■ (80 l)
CUISINE DE COCKPIT / COCKPIT GALLEY			
Eau sous pression / pressured water	■	■	■
Evier / Sink	■	■	■
Glacière / Ice box	■	-	-
Réfrigérateur / Fridge	-	PREMIERE	PREMIERE
BATTERIE / BATTERY			
Batterie supplémentaire 12V / 110 AH / Extra 12V/110AH battery	-	-	PREMIERE
Prise de quai 220 + chargeur / 220V shore power fitting	✓ PREFERENCE	PREMIERE	■

423 894 310 RCS La Roche sur Yon. Inventaire simplifié. Le présent document n'est pas contractuel et dans un souci constant d'amélioration de nos modèles, nous nous réservons le droit de les modifier sans préavis. Mise à jour juillet 2010, MORGANE - Les Herbiers



JEANNEAU

CHANTIERS JEANNEAU - BP 529 - 85505 LES HERBIERS CEDEX - FRANCE - TEL +33 (0)2 51 64 20 20 - FAX +33 (0)2 51 67 37 65

INTERNET : <http://www.jeanneau.com>

